JETZT ERZÄHLE ICH

–

Workbook

HALLO IHR,

in den Händen haltet ihr unser Workbook. Es enthält Spiele und Übungen zum Spaßhaben und Geschichtenerzählen in der Gruppe. Und ein paar dabei bereits entstandene Geschichten in Text und Bild.

Probiert euch aus! Wir wünschen allen viel Freude beim (weiteren) Geschichten-erfinden und -erzählen.

Los geht's!

Euer Team von **Jetzt erzähle ich!** – empowernde Kindergeschichten


ALI VS RASSISMUS
USA

SPRECHEN

Fragen über Fragen
Wahrheit oder Lügen?
Suchen, Hören, Sprechen
Ich packe meine Töne

SCHREIBEN

Name
Kettengeschichte
Verrücktes Übersetzen

MALEN

Lieblingsort
Kritzelbild
Augen zu

ALLES

Falte dein Zine
Meine Zauberkraft
Traum-Collage

DANKE

Kinder & Jugendliche
Das Projekt
Impressum

JETZT SPRECHE ICH

FRAGEN ÜBER FRAGEN

Teil 1

Stellt euch gegenseitig oder reihum die folgenden Fragen. Nehmt euch ruhig Zeit, darüber nachzudenken, was ihr erzählen wollt und was nicht.

1.

Mit welchem Charakter in welchem Film oder Buch kannst du dich am besten identifizieren?

2.

Was ist deine liebste Eigenschaft an anderen Menschen?

3.

Was wäre deine liebste Superkraft?

4.

Was war dein letzter Traum oder Lieblingstraum, an den du dich erinnern kannst?

FRAGEN ÜBER FRAGEN

Teil 2

5.

Wenn du eine Sache an der Menschheit ändern könntest, was wäre das?

6.

Was fällt dir an anderen Menschen als Erstes auf?

7.

Was würdest du mit einer Million Euro machen, wenn du sie innerhalb einer Woche ausgeben müsstest?

8.

Wenn du in einer anderen Zeit leben könntest, welche wäre es?

Wenn ihr Lust habt, könnt ihr zu eurer Lieblingsfrage ein Bild malen, eine Collage oder ein Zine erstellen.

WAHRHEIT ODER LÜGEN ?

Erzählt drei Sachen über euch.
Die anderen müssen raten, was davon eine Lüge und was die Wahrheit ist.
Erzählt euch:

A.
2 Wahrheiten
+
1 Lüge

B.
1 Wahrheit
+
2 Lügen

SUCHEN, HÖREN, SPRECHEN.

**Sucht euch einen Gegenstand, den die anderen nicht sehen können.
Entweder ihr dreht euch um oder die anderen machen die Augen zu.
Falls ihr am Bildschirm seid, könnt ihr die Kamera ausmachen.**

Nun macht mit dem Gegenstand ein Geräusch. Alle dürfen raten, welcher Gegenstand es ist. Wenn alle an der Reihe waren, zeigt ihr euren Gegenstand und die nächste Person ist dran.

Nun versucht eine Geschichte zusammen zu erfinden und baut alle Geräusche in die Geschichte mit ein.

ICH PACKE MEINE TÖNE

•••

Eine Person macht ein einzelnes Geräusch mit dem Körper. Eine andere Person macht dieses Geräusch nun wie bei dem Spiel „Ich packe meinen Koffer" nach und fügt ein eigenes Geräusch hinzu. Das geht immer weiter, bis alle von euch mindestens einmal dran waren. Versucht nun alle zusammen gleichzeitig eure Töne zu machen und die Pausen dazwischen so klein wie möglich zu halten. So entsteht ein toller Rhythmus.

JETZT SCHREIBE ICH

N
A
NAME
E

Das Akrostichon

1.
Schreibt euren Namen so auf, dass die Buchstaben nicht nebeneinander, sondern untereinander stehen.

2.
Nun schreibt hinter jeden eurer Buchstaben ein Wort, das zu euch passt.

3.
Ihr könnt das immer wieder neu machen oder auch weitere Namen von euch, Spitznamen oder euren Nachnamen dazu nehmen.

KETTENGESCHICHTE

Variante mit Stift und Papier
Schreibt einen Satz als Anfang einer Geschichte oben auf ein Blatt. Dann knickt das Blatt so, dass der Satz nicht mehr zu sehen ist. Nun werden alle Blätter einmal reihum getauscht und die nächste Person darf einen Satz schreiben. Macht das so lange, wie ihr wollt. Zum Schluss können die verschiedenen Geschichten vorgelesen werden.

Variante ohne Stift und Papier
Jede Person sagt einen Satz oder ein Wort und die nächste Person sagt den nächsten Satz oder das nächste Wort, sodass eine Geschichte entsteht. Könnt ihr euch am Ende noch an den Anfang der Geschichte erinnern?

VERRÜCKTES ÜBERSETZEN

Jede Person sucht sich ein Wort aus, das sie aus einer anderen Sprache als deutsch kennt. Das Wort wird den anderen OHNE Übersetzung gesagt. Jetzt dürfen alle raten, was das Wort bedeuten könnte. Wenn alle dran waren, wird aufgelöst und die anderen erfahren die Bedeutung und den Namen der Sprache. Hier ein paar Beispiele, die die Kinder gemacht haben, als Rätsel für euch:

Ahoma
Regen
Banane
Zuhause
Kater

Mudschara
Schublade
Mondlicht
Tannenbaum
Wie geht's

Mangoje
Mangobaum
Ich liebe dich
Mangotee
Katze

Taali inti
Morgen
Guten Morgen
Komm her
Kekse und Tee

Lösung
Ahoma = Zuhause (Ewe)
Mangoje = Katze (Citonga)
Mudschara = Schublade (Arabisch)
Taali inti = Komm her (Arabisch)

JETZT MALE ICH

LIEBLINGSORT

Hast du einen Lieblingsort?
Beschreibe ihn, stelle ihn ganz genau vor.
Wie sieht er aus? Was gibt es dort alles?
Wenn du noch keinen hast, kannst du auch
einen erfinden. Male deinen Lieblingsort.

KRITZEL BILD

Ihr nehmt euch einen Stift und ein Blatt Papier. Mit geschlossenen Augen kritzelt jede Person ein paar Sekunden lang ganz wild über das Blatt. Dann öffnet ihr die Augen.

Was könnt ihr in dem Gekritzel erkennen? Vielleicht ein Tier, eine interessante Form oder ein Fabelwesen? Was auch immer es ist, wird dann mit Buntstift nachgezeichnet.

AUGEN ZU

A.

Schließt die Augen und versucht, euch oder nur euer Gesicht zu malen. Nun öffnet die Augen und malt euch nochmal.

B.

Macht das gleiche wie in Variante A, aber benutzt von Anfang an verschiedene Farben, wenn ihr euch malt.

JETZT ALLES

FALTE DEIN ZINE

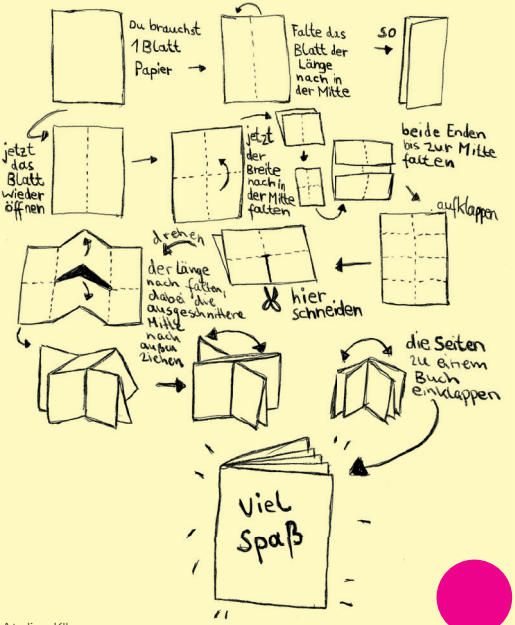

© Atelier Klks

MEINE ZAUBER KRAFT

Zauberkraft-Zines

Ihr besprecht zusammen:
Wenn ich zaubern könnte, welche Kraft hätte ich?

Könnte ich mich unsichtbar machen, mit Tieren sprechen, fliegen?

Jede Person macht sich nun ein eigenes Zine und gestaltet darin ein Comic, einen Text oder mehrere Bilder zu der vorgestellten Zauberkraft.

Nehmt dazu alles, was ihr finden könnt: Alte Zeitschriften, Zeitungen, buntes Klebeband, buntes Papier, Glitzersachen, verschiedene Stifte usw.

TRAUM COLLAGE

Traum-Collage
In der Mitte des Tisches liegt ein großes Papier. Ihr bringt viele Materialien (siehe Zines) mit und alle schneiden aus, was ihnen zu ihren Träumen und Wünschen einfällt. Alles wird dann auf das große Blatt geklebt. So entsteht eine gemeinsame Traum-Collage.

Ihr könnt zu jedem Thema, das euch einfällt, eine Collage oder ein Zine machen. Zum Beispiel: Wer bin ich (alles)? Wer bin ich in der Zukunft, in 20, 40, 60 Jahren? Nutzt das Zine als Tagebuch oder als „das bin ich"-Buch.

DANKE AN

... alle Kinder und Jugendlichen, deren Bilder wir hier verwenden durften.

Elise
Malele
Lulu
Fatma
Erika
Mariam
Leandro
Serafina
Zineide
Sunayana
Alia
Mishika
Arabella
Djeneba
Francoise
Ida
Kyanoh
Nayemi

Kalani
Yacouba
Samuel
Eleni
Ada
Muna
Ismail
Louise
Laurice
Julian
Zoë
Shamiso
Tanaka
Alfreda
Holla
Elif
Khadije
Seynep
Azia
Tala
Melina
Gamze
Gösde
Aziye

DAS PROJEKT

Jetzt erzähle ich! –
empowernde Kindergeschichten

Von März 2021 bis Mai 2022 haben sich BIPoC Kinder und Jugendliche mal online, mal in echt in Kleingruppen mit den Gruppenleitungen und Referent:innen des Projekts getroffen. Sie haben einander Geschichten erzählt. Es wurde gelacht, geschrieben, getanzt, gebastelt, auf Fantasiereise gegangen und vieles mehr.

Herzlichen Dank euch allen. Wie schön, dass ihr dabei wart!

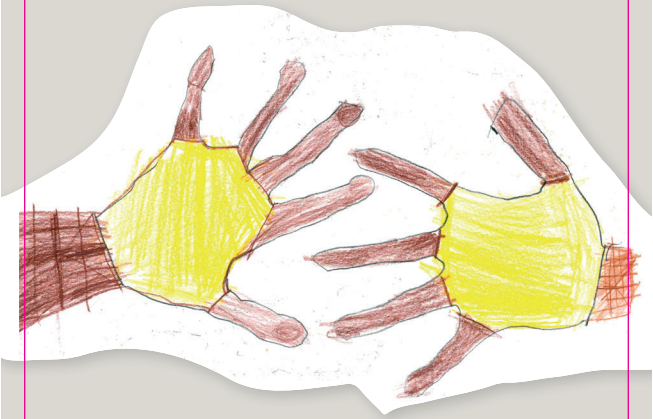

IMPRESSUM

Idee, Konzeption & Koordination
Eden Kirchner und Sarah McHugh

Workshops & Gruppenleitung
Sandra Karangwa und Natascha Fröhlich

Referent:innen der Gruppentreffen
Judith Baumgärtner
(Kritzelbild & Zauberkraft-Zines & Traum-Collage)

Parisa Karimi
(Suchen, Hören, Sprechen & Ich packe meine Töne)

Andrea Karimé
(Verrücktes Übersetzen & Zines)

Konzept & Design Workbook
Eleny Teffera

Druck
Druckhaus Süd

Papier
enviro Recyclingpapier

Partner:innen
Danke auch an Isabel McHugh und Rebecca Papendieck,
an die Kolleg:innen vom Verband binationaler Familien
und Partnerschaften sowie Aktion Mensch
für eure Unterstützung.

verband binationaler
familien und partnerschaften

Gefördert durch die

AKTION MENSCH

www.bonn.verband-binationaler.de